



Kårsta Golfklubb – Betalning av årsavgifter 2024

Betala avgifter via Min Golf

Det är enkelt att betala din medlems-, städ- och spelavgift till golfklubben via Min Golf. Innan du påbörjar din betalningsprocess se till att dina kontaktuppgifter (mailadress, postadress och telefonnummer) är uppdaterade i "Min Golf". Läs hur du gör i steg-för-steg-guiden nedan, eller titta på denna korta [instruktionsvideo på YouTube](#).

1. **Logga in** på mingolf.golf.se med ditt golf-ID och lösenord.

MinGolf. Meny

Logga in

Golf-ID Lösenord

739078-612 X Håll mig inloggad Logga in

[Glömt lösenord](#)

2. **Klicka på "Obetalda avgifter"** högt upp på startsidan. (Denna knapp syns endast när du har avgifter att betala.)

MinGolf. Logga ut Meny

Nicklas Andersson HCP: 13,7

Hemmaklubb: A1 Hollywood E-post: a.b@c.se Min handicap

Mina inställningar

Hitta starttid Sök tävling Obetalda avgifter

3. Bocka i rutan till höger om beloppet för den avgift du ska betala och klicka på "Betala". **OBS!** Du kommer att behöva genomföra två betalningar en till varje säljorganisation. Spelavgiften betalas till Kårsta Golfanläggning AB och medlems- samt städavgift betalas till Kårsta Golfklubb.

Alla som önskar autogiro måste ansöka via hemsidan. Har du under tidigare säsong haft autogiro kommer det fortlöpa om utträde ej gjorts enligt klubbens stadgar.

Funktionen "Ansök om betalning via autogiro" är ej aktiv via "Min Golf". Ansökan om autogiro sker endast via klubbens hemsida under perioden 1/1-20/3. Följ stegen nedan för att ansöka.

1. Logga in på "Min Golf" och se över de avgifter som finns under "Obetalda avgifter"
2. Stämmer dessa överens med det medlemskap du vill teckna gå vidare till steg 3. Om inte vänligen kontakta klubben på Joachim@karstagk.se
3. Gå till www.karstagk.se Välj fliken "Ansökan om autogiro". Läs igenom de köpevillkor samt information som finns på sidan. Klicka på länken. Fyll i dina uppgifter. I fältet "betalarnummer" fylls Golf-id i.
4. Ditt autogiro kommer nu att behandlas av klubben och belastar ditt konto den sista i månaden (reservation för att ansökan är för sen in i månaden och då kommer första dragning ske följande månad).

OBS! Medlems- samt städavgift är ej giltiga för autogiro och måste betalas separat via "Min Golf".

Att betala


Säljorganisation:
Ylva Bästa AB

Namn	Avgiftsnamn	Giltig från	Giltig till	Förfallodag	Belopp
Nicklas Ander... 	Spelavgift	2022-04-01	2023-03-31		4800.00 SEK 

Ansök om betalning via autogiro

Betala

Säljorganisation:
A1 Hollywood

Namn	Avgiftsnamn	Giltig från	Giltig till	Förfallodag	Belopp
Nicklas Ander... 	Medlemsavgift	2022-04-01	2023-03-31		1100.00 SEK <input checked="" type="checkbox"/>

Ansök om betalning via autogiro

Betala

4. **Kontrollera att köpinformationen** och dina uppgifter stämmer och klicka på "Nästa".

1 Köpinformation 2 Villkor 3 Betalning 4 Verifikation 5 Kvitto



Avgifter som ska betalas

Medlemsavgift : Nicklas Andersson 1100.00 SEK

Summering

Totalt 1100.00 SEK

Total moms ingår med 0.00 SEK

Köpare		Säljare	
Namn	E-post	Namn	E-post
Nicklas Andersson	a.b@c.se	A1 Hollywood	
Adress	Postnummer	Adress	Telefonnummer
Gatuadress	99999	Testvägen 123, 12345, Te...	+46123456789
Postadress	Land	Organisationsnummer	Webbplats
ÅLED	Sverige		www.golf.se

Avbryt Nästa

5. **Läs igenom köpevillkoren**, bocka för "Jag accepterar köpevillkoren" och klicka på "Nästa".

Min Golf är endast den tekniska säljaren. Bland de avgifter som du valt att betala kan det finnas artiklar/avgifter som har olika köpinformation, giltighetstid osv. Läs därför noga den köpinformation som visas ovan.

Köpinformation från Golfklubben A1 Hollywood

Köpinformation från säljorganisationen A1 Hollywood (inskriven Klubb- och webbinfo - på säljorganisationen).

Jag accepterar köpevillkoren

Avbryt Tillbaka Nästa

6. Betalning sker via Swedbank Pay. Har du redan ett konto kan du fylla i uppgifterna och logga in. Du kan också välja "Betala utan inloggning".

Köpinformation — Villkor — **3** Betalning — 4 Verifikation — 5 Kvitto

Betalning sker enklast genom att logga in hos Svenska Golf förbundets betalleverantör Swedbank Pay. Fyll i uppgifterna du har registrerat dig med hos Swedbank Pay och klicka på "Nästa". Du kan också betala utan inloggning.

E-post

Mobilnummer

Nästa

Betala utan inloggning

Avbryt Tillbaka

7. Välj betalsätt och följ instruktionerna:

Köpinformation — Villkor — **3** Betalning — 4 Verifikation — 5 Kvitto

Swish
Betala med mobilen

Kort
Debit- och kreditkort

Faktura
Köp nu, betala sen

Kredit
Samla flera köp i ett

Du betalar med Swedbank Pay

Pay

Avbryt Tillbaka

- **Swish** – Betala via Swish och mobilt Bank-ID i mobilen.
- **Kort** – Betala med kontokort eller kreditkort.
- **Faktura** – Skickas från Swedbank Pay samma dag (senast dagen efter) till e-postadressen du angivit i Min Golf. Fakturan ska betalas inom 14 dagar.
- **Delbetalning**– Välj att delbetala dina avgifter via MoreGolf Mastercard kortet eller Swedbank Pay. Klicka på alternativet för att läsa betalningsvillkoren.

8. När betalningen är verifierad ser du ditt kvitto/bekräftelse. Klicka på "Slutför" och betalningen är klar!

✓ Köpinformation — ✓ Villkor — ✓ Betalning — ✓ Verifikation — 5 Kvitto

Kvitto

För köp via Min Golf och aktörer kopplade till Min Golf

Köpare			
Namn	Golf-ID	Personnummer	
Nicklas Andersson	739078-612	[Redacted]	
Säljande organisation			
Namn	Adress	Organisationsnr.	Telefon
A1 Hollywood	Testvägen 123 - 12345 T...	[Redacted]	+46123456789
E-post	Webbplats		
[Redacted]	www.golf.se		
Betalningsinformation			
Order referens	Betalningsdatum	Belopp	Total moms ingår med
637752641373187862	2021-12-16 16:09	1100.00 SEK	0.00 SEK
Betalande kanal			
Min Golf			
Avgifter			
Medlemsavgift : Nicklas Andersson, 739078-612 1100.00 SEK			
Köpinformation från Golfklubben			
Köpinformation från säljorganisationen A1 Hollywood (inskriven Klubb- och webbinfo - på säljorganisationen).			

Slutför

Tips – kvitton och friskvårdsbidrag

- **E-passi**
OBS! Tänk på att du endast får nyttja ditt friskvårdsbidrag till årets spelavgift. Medlemsavgift samt städavgift måste betalas via "Min Golf". Registrera dina köp via E-passi appen eller deras hemsida. Kontakta klubben när du registrerat beloppet du vill nyttja för årets spelavgift. Vill du nyttja E-passi både före och efter årsskiftet ber vi dig kontakta klubben först när sista betalningen är registrerad. Kontakten görs via mail till Joachim@karstagk.se och skall innehålla följande:

Namn:

Golf-ID:

Mailadress dit du vill ha fakturan för eventuell del som inte täcks av ditt friskvårdsbidrag:

- **Under Mina Inställningar – Genomförda betalningar** i Min Golf hittar du alla dina tidigare genomförda betalningar. Genom att klicka på en betalning visas kvittot, som går att skriva ut som en PDF.

Mina genomförda betalningar

Aktiva autogiromedgivanden

Klubb	Avgiften avser	Avgiftstyp	Datum	Belopp
Det finns inga aktiva autogiromedgivanden upplagda på dig				

Genomförda betalningar och återbetalningar

Kvitto för betalningar där typ av avgift är: Greenfee, tävlingsavgift eller tävlingsgreenfee visas i 18 månader efter betalningstillfället.
För övriga typer av avgifter visas kvittot tills vidare.
Även återbetalningar visas tills vidare.
Vid problem med en betalning, vänligen kontakta den golfklubb som är mottagare av betalningen.

Säljorganisation	Avgiften avser	Avgiftstyp	OrderID	Datum	Belopp
A1 Hollywood	Nicklas Andersson	Övrigt	637752641373187...	2021-12-16	1 100,00 kr

- **Under Mina Inställningar – Sekretess och nix**, kan du bocka för att ditt personnummer ska visas på dina kvitton. Det underlättar om du vill ansöka om friskvårdsbidrag hos din arbetsgivare.

Visning av personnr. på mina kvitton för friskvårdsbidrag

 Nicklas Andersson

Jag önskar att mitt personnr. visas på mina kvitton vid betalningar som jag gjort på Min Golf, Min Golf Bokningsapp och Golfterminalen. Jag kan när som helst ändra mig, och ta bort visning av mitt personnr. på mina kvitton genom att kryssa ur kryssrutan.

Personnr. kan visas på samtliga kvitton som du har betalat, det betyder att artiklar/avgifter som någon annan betalat för din räkning inte visas bland dina kvitton.

Personnr. kan visas på kvitton som har ett betaldatum innevarande eller föregående år.

Om du inte kan kryssa i rutan betyder det att du inte har ditt personnr. registrerat i Golfens IT-system (GIT). Kontakta din hemmaklubb så hjälper de dig att registrera ditt personnr. i GIT.

[Länk till sidan Genomförda betalningar](#)

- Under Mina Inställningar – Sekretess och nix, kan du bocka i för att godkänna att familjemedlemmar betalar dina avgifter.

Godkänna betalningar

Annika Andersson

Jag godkänner att följande personer som ingår i min familjegrupp har möjlighet att betala mina avgifter på Min Golf.
Personen måste vara 18 eller äldre.



Kårsta Golfklubb – Betalning av årsavgifter 2024

Betala avgifter via Min Golf

Det är enkelt att betala din medlems- och spelavgift från golfklubben via Min Golf. Läs hur du gör i steg-för-steg-guiden nedan, eller titta på denna korta [instruktionsvideo på YouTube](#).

- 1. Logga in** på mingolf.golf.se med ditt golf-ID och lösenord.
- 2. Klicka på "Obetalda avgifter"** högst upp på startsidan. (Denna knapp syns endast när du har avgifter att betala.)
- 3. Bocka i rutan till höger om beloppet** för avgiften du ska betala och klicka på "Betala".
- 4. Kontrollera att köpinformationen** och dina uppgifter stämmer och klicka på "Nästa".
- 5. Läs igenom köpevillkoren**, bocka för "Jag accepterar köpevillkoren" och klicka på "Nästa".
- 6. Betalning sker via Swedbank Pay.** Har du redan ett konto kan du fylla i uppgifterna och logga in. Du kan också välja "Betala utan inloggning".
- 7. Välj betalsätt** och följ instruktionerna:
 - **Swish** – Betala via Swish och mobilt Bank-ID i mobilen.
 - **Kort** – Betala med kontokort eller kreditkort.
 - **Faktura** – Skickas från Swedbank Pay samma dag (senast dagen efter) till e-postadressen du angivit i Min Golf. Fakturan ska betalas inom 14 dagar.
 - **Kredit** – Välj att delbetala dina avgifter via Swedbank Pay. Klicka på alternativet för att läsa betalningsvillkoren.
- 8. När betalningen är verifierad ser du ditt kvitto/bekräftelse.**
Klicka på "Slutför" och betalningen är klar!

Tips – kvitton och friskvårdsbidrag

- **Under Mina Inställningar – Genomförda betalningar** i Min Golf hittar du alla dina tidigare genomförda betalningar. Genom att klicka på en betalning visas kvittot, som går att skriva ut som en PDF.
- **Under Mina Inställningar – Sekretess och nix**, kan du bocka för att ditt personnummer ska visas på dina kvitton. Det underlättar om du vill ansöka om friskvårdsbidrag hos din arbetsgivare.